



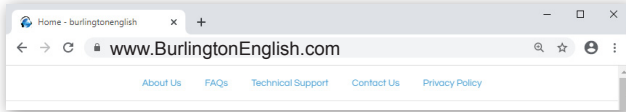
**BURLINGTON ENGLISH®**  
THE PUBLISHER THAT CARES

# ကျောင်းသားလမ်းညွှန်

## BurlingtonEnglish ကျောင်းသား သင်ခန်းစာများကို စတင်အသုံးပြုခြင်း

### လပ်တော့ / ကွန်ပျူတာ / ခရုမ်းဘွန်

- [www.BurlingtonEnglish.com](http://www.BurlingtonEnglish.com) သို့ သွားပါ။



- အပြာရောင် ဝင်ရောက်ရန် ခလုတ်ကို နှိပ်ပါ။



### တက်ဘလက် / စမတ်ဖုန်း

- BurlingtonEnglish အက်ပ်ကို နှိပ်ပါ။
- သင့်တက်ဘလက်/စမတ်ဖုန်းတွင် အက်ပ်ကို ထည့်သွင်းမထားလျှင် ၎င်းကို **Google Play Store** သို့မဟုတ် **App Store** မှ ဒေါင်းလုဒ်လုပ်ပါ။



- သင်၏ အသုံးပြုသူအမည်နှင့် စကားဝှက်ကို ရိုက်ထည့်ပါ။

**Log In**

Username

---


Password

---

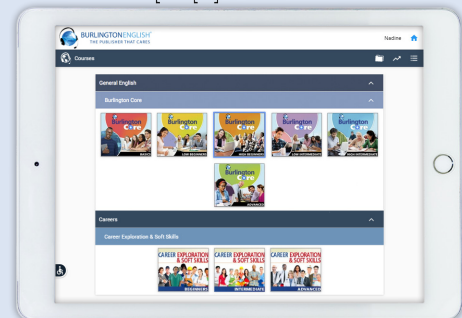
[New User](#)  
[Forgot Password?](#)  
[SSO Login](#)



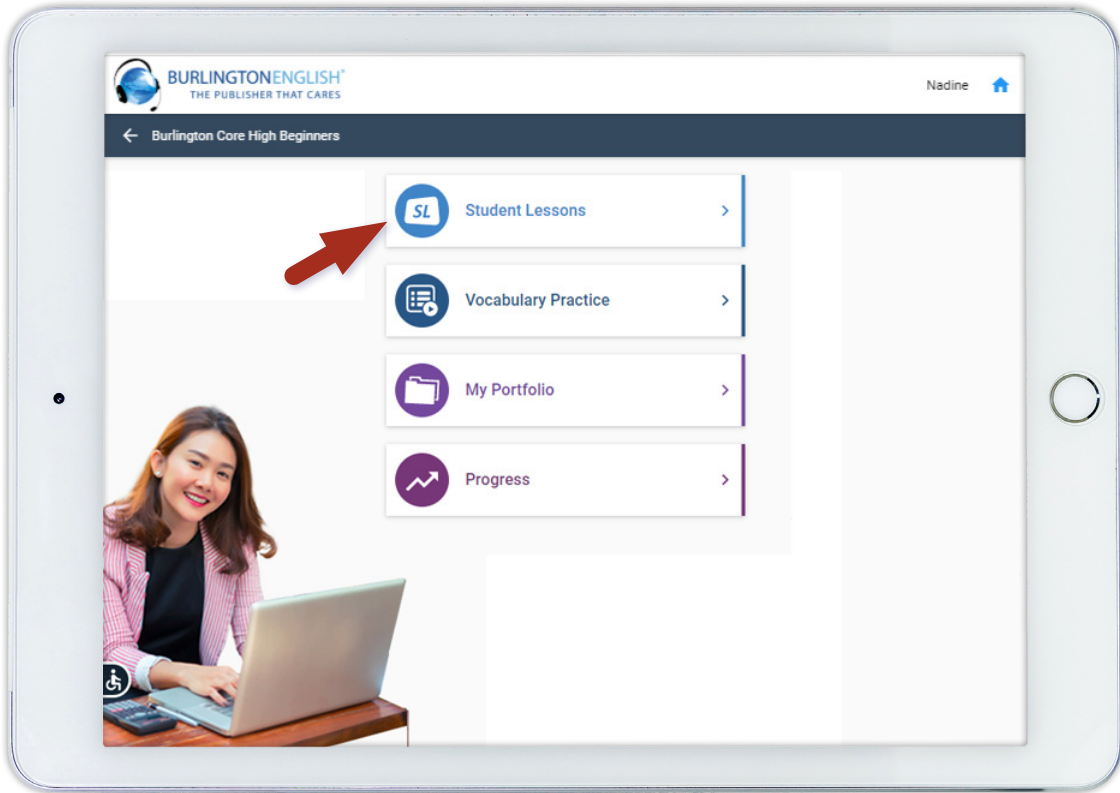
- သင်ရိုးများ ခေါင်းစဉ်ကို ရွေးချယ်ပါ။



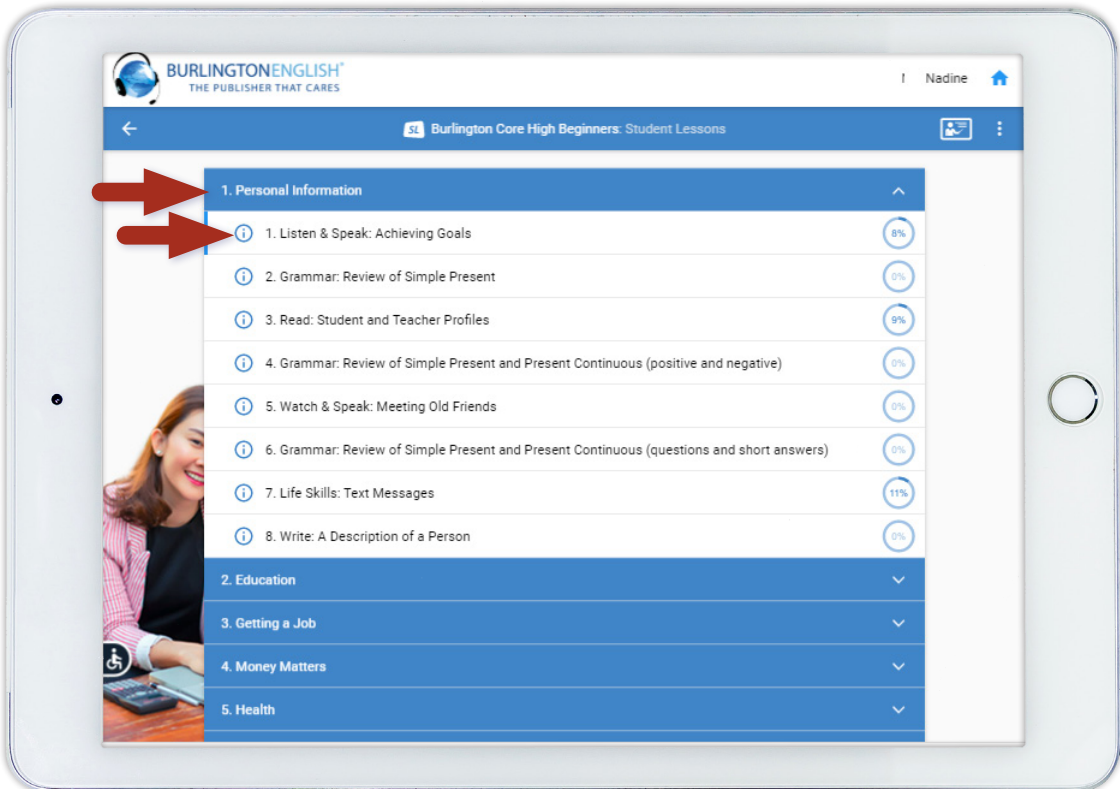
- သင်၏ BurlingtonEnglish အင်္ဂလိပ်သင်ရိုးကို နှိပ်ပါ။



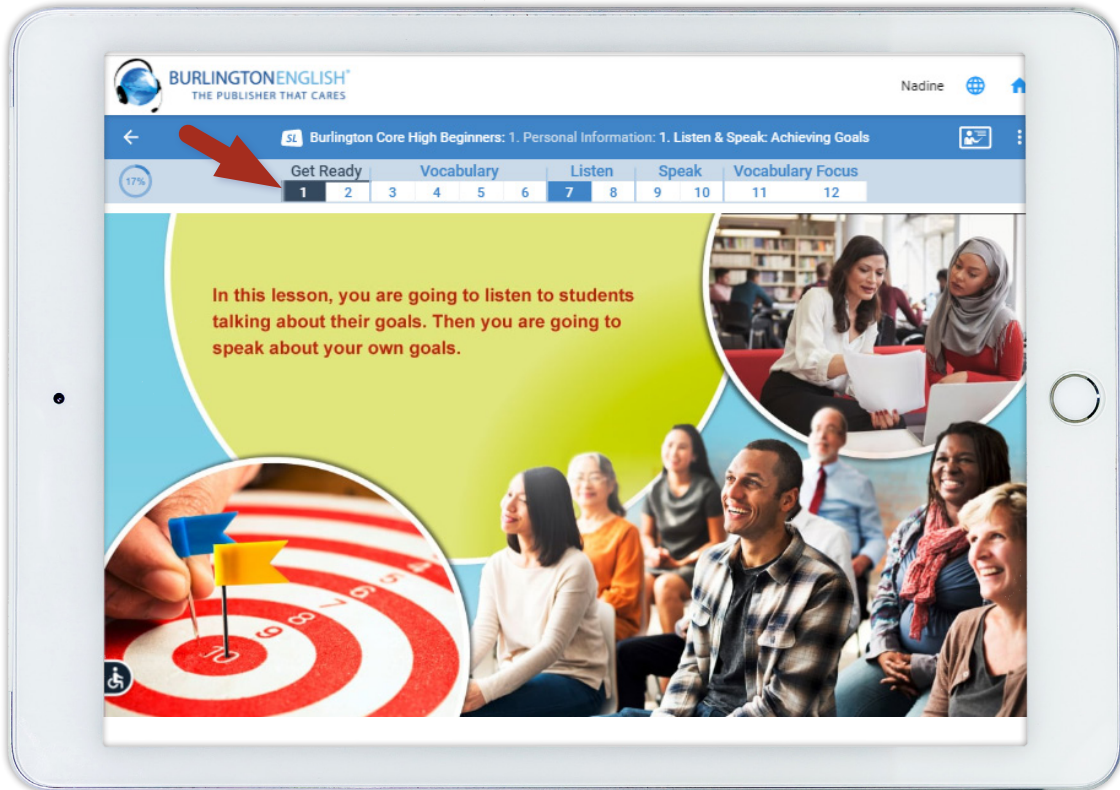
- ကျောင်းသား သင်ခန်းစာများကို နှိပ်ပါ။



- သင့်ဆရာပေးထားသော မော်ဂျူးနှင့် သင်ခန်းစာကို နှိပ်ပါ။  
(ဥပမာ- အဆင့်မြင့် လူသစ်၊ မော်ဂျူး 1- ကိုယ်ရေးကိုယ်တာ အချက်အလက်၊ သင်ခန်းစာ 1- နားထောင်ပြီး လိုက်ပြောပါ- ပန်းတိုင်များ ရောက်ရှိအောင်လုပ်ခြင်း)

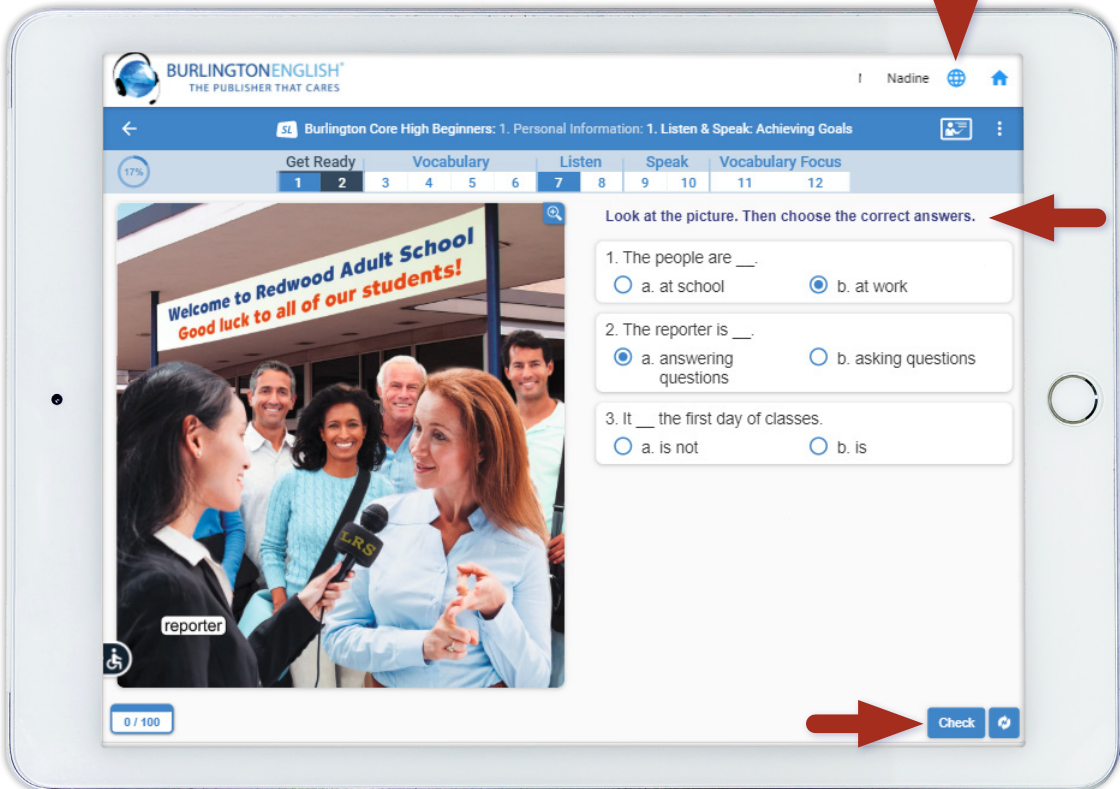


- လုပ်ဆောင်ချက် 1 ကို ဖတ်ပါ။ ပြီးလျှင် လုပ်ဆောင်ချက် 2 သို့ သွားပါ။

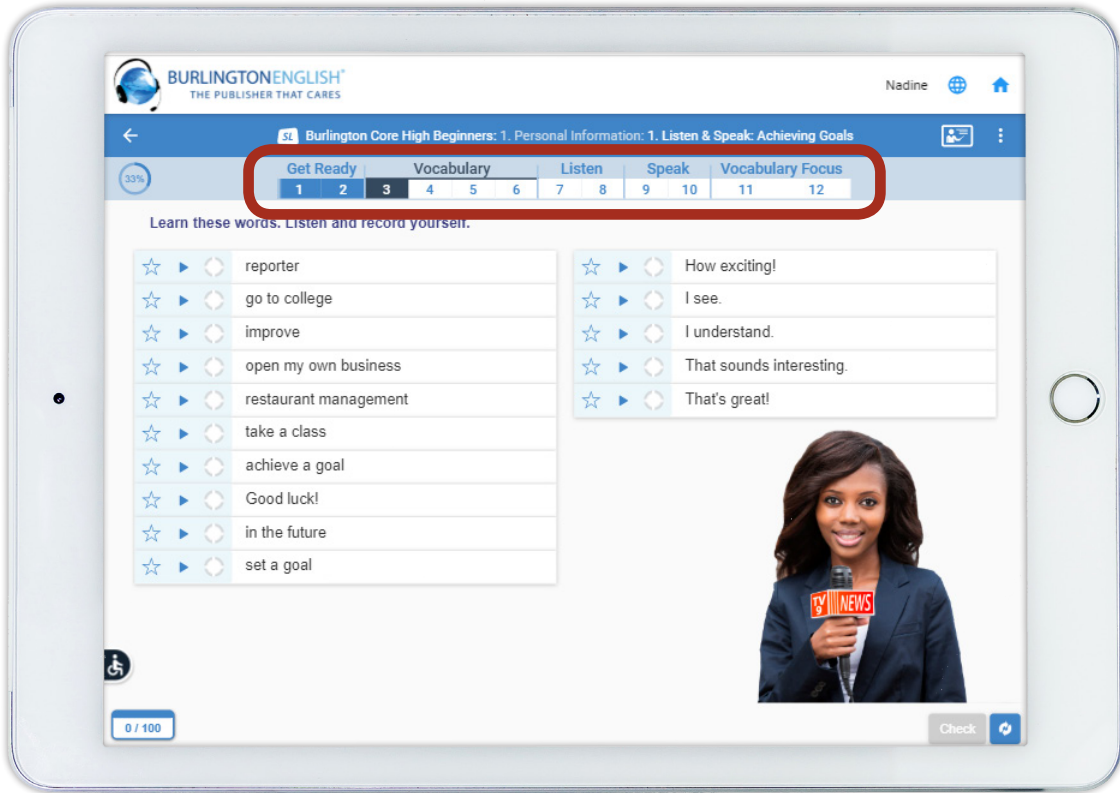


- ညွှန်ကြားချက်များကို ဖတ်ပါ-
- မေးခွန်းများကို ဖြေဆိုပါ။
- သင့်အဖြေများကို စစ်ဆေးပါ။

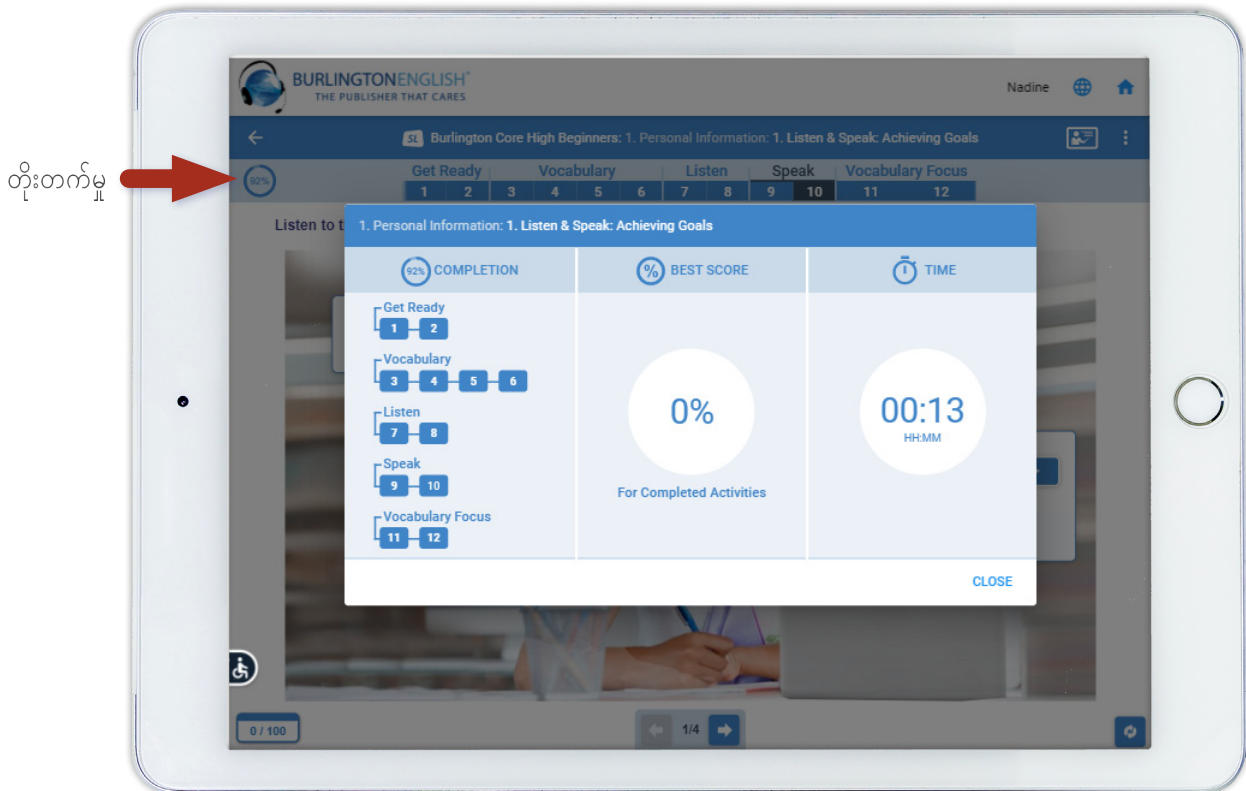
ညွှန်ကြားချက်များကို ဘာသာပြန်ပါ



- သင်ခန်းစာထဲရှိ လုပ်ဆောင်ချက်အားလုံးကို ပြီးအောင်လုပ်ပြီး စစ်ဆေးပါ (အစီအစဉ် 1 - 12)။



- ယခု သင်၏ တိုးတက်မှု အခြေအနေကို စစ်ဆေးပါ။



ယခု သင်၏ ကျောင်းသားသင်ခန်းစာကို လုပ်ပြီးသွားပါပြီ။